

ФЕДЕРАЛЬНАЯ СЛУЖБА
ГОСУДАРСТВЕННОЙ СТАТИСТИКИ

О финансовом организационном состоянии Республика Мордовия



январь - август 2022 года



ФЕДЕРАЛЬНАЯ СЛУЖБА
ГОСУДАРСТВЕННОЙ СТАТИСТИКИ

О финансовом состоянии организаций

Республики Мордовия

январь – август 2022 года

- 01 САЛЬДИРОВАННЫЙ ФИНАНСОВЫЙ РЕЗУЛЬТАТ ОРГАНИЗАЦИЙ
- 02 ПРИБЫЛЬ ОРГАНИЗАЦИЙ
- 03 УБЫТОК ОРГАНИЗАЦИЙ
- 04 ФИНАНСОВЫЕ РЕЗУЛЬТАТЫ ДЕЯТЕЛЬНОСТИ ОРГАНИЗАЦИЙ
- 05 ДОЛЯ ОРГАНИЗАЦИЙ, ПОЛУЧИВШИХ ПРИБЫЛЬ (УБЫТОК)
- 06 КРЕДИТОРСКАЯ И ДЕБИТОРСКАЯ ЗАДОЛЖЕННОСТЬ ОРГАНИЗАЦИЙ
- 07 ПРОСРОЧЕННАЯ КРЕДИТОРСКАЯ И ДЕБИТОРСКАЯ ЗАДОЛЖЕННОСТЬ ОРГАНИЗАЦИЙ





САЛЬДИРОВАННЫЙ ФИНАНСОВЫЙ РЕЗУЛЬТАТ

2022 г

январь - август 2022 года

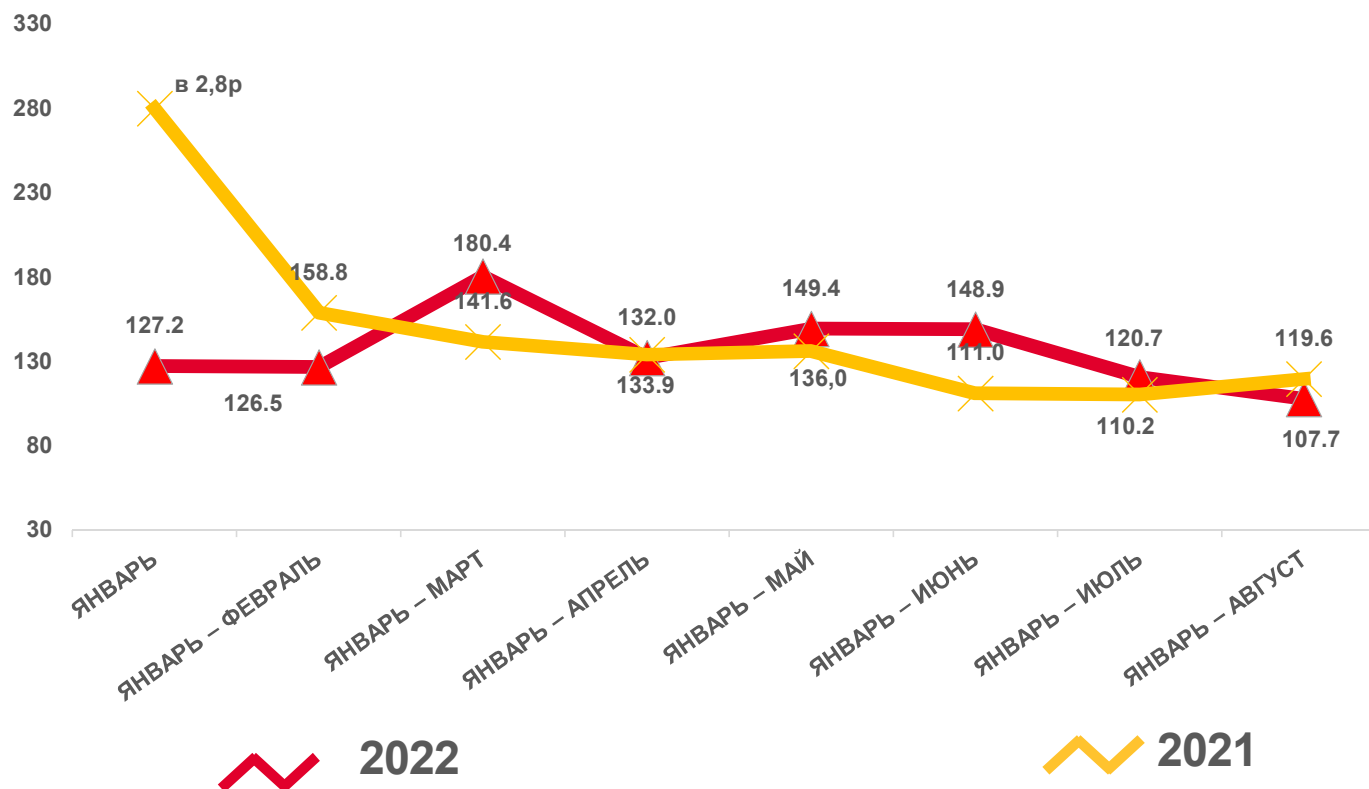
20996, 2

МЛН РУБ.

107,7%

К январю - августу 2021 года

В % к соответствующему периоду предыдущего года



2022

2021

ПРИБЫЛЬ - УБЫТОК = САЛЬДИРОВАННЫЙ ФИНАНСОВЫЙ РЕЗУЛЬТАТ



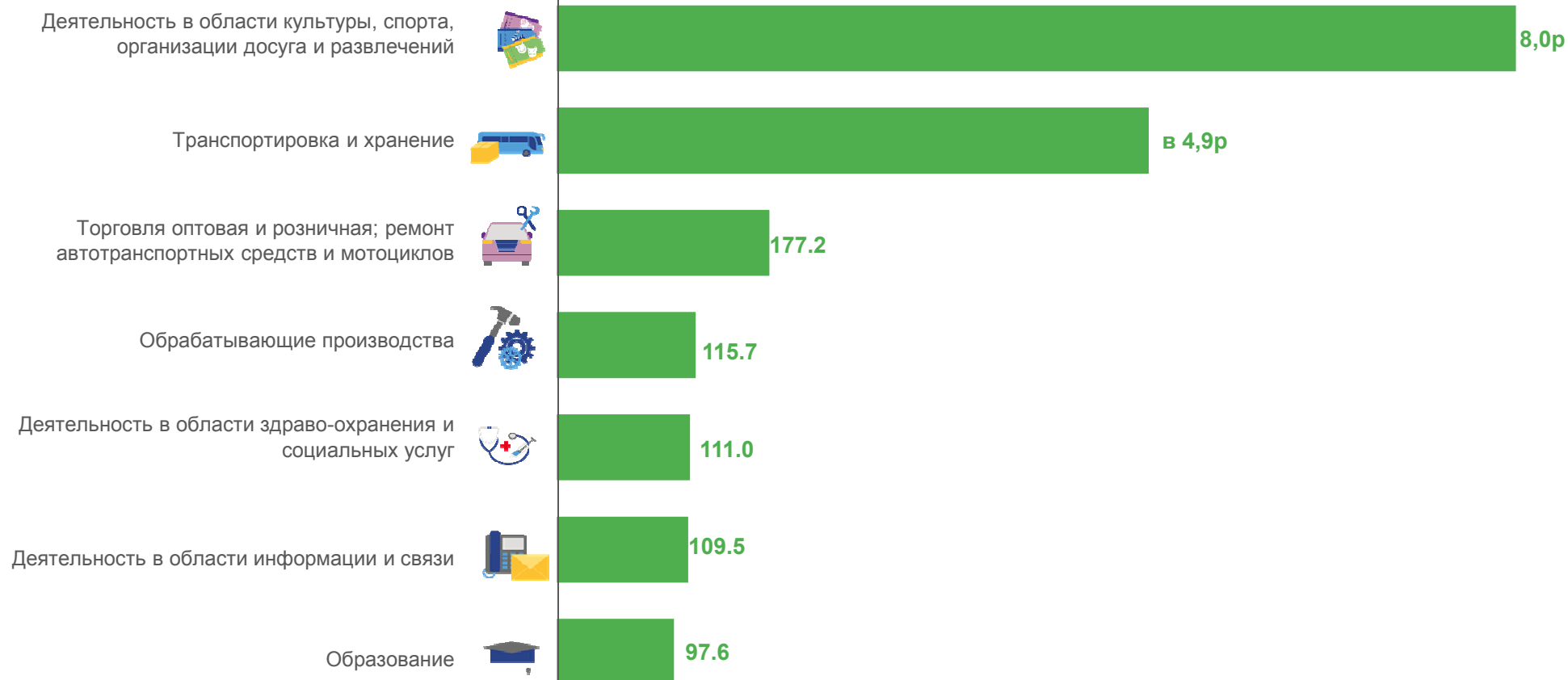


ТЕМП РОСТА САЛЬДИРОВАННОЙ ПРИБЫЛИ

январь – август 2022 г

107,7% по Республике Мордовия

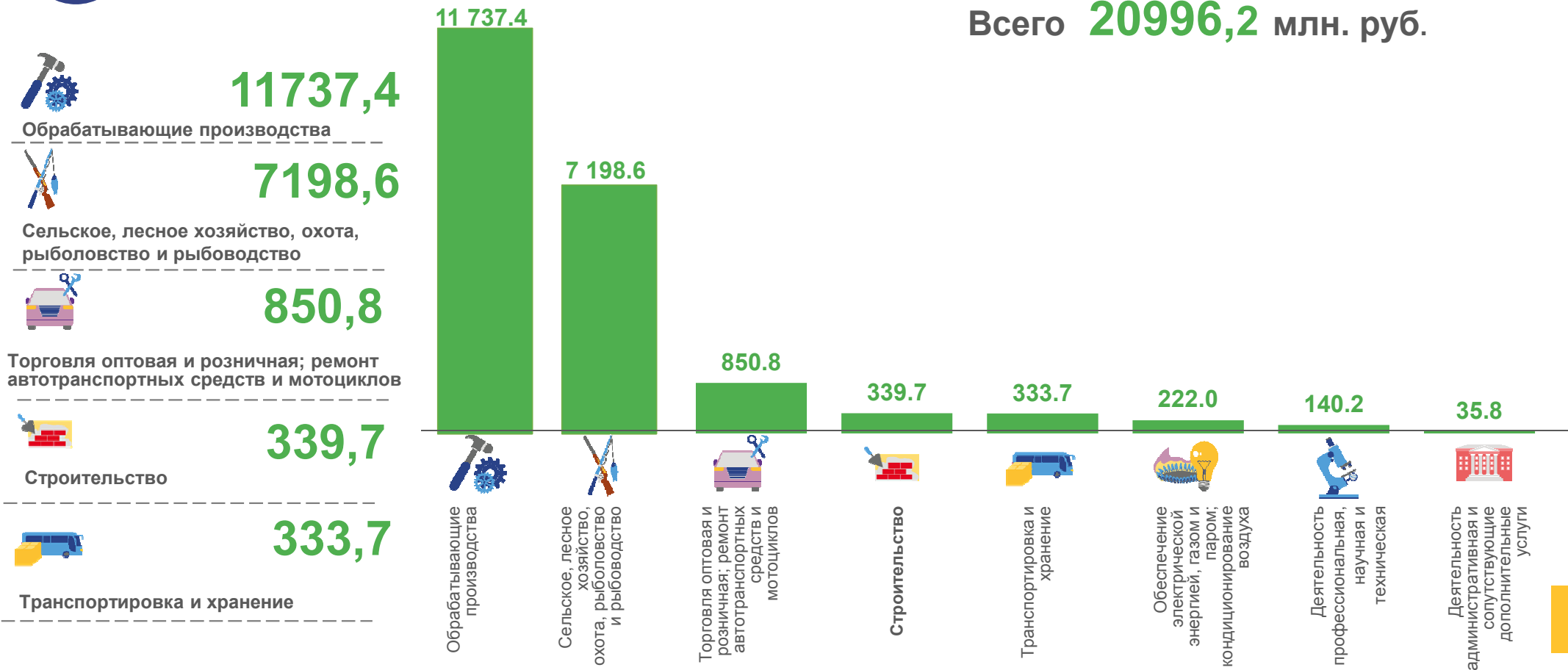
в % к соответствующему периоду предыдущего года



САЛЬДИРОВАННЫЙ ФИНАНСОВЫЙ РЕЗУЛЬТАТ ОРГАНИЗАЦИЙ

январь – август 2022 г., млн. рублей

Всего **20996,2** млн. руб.

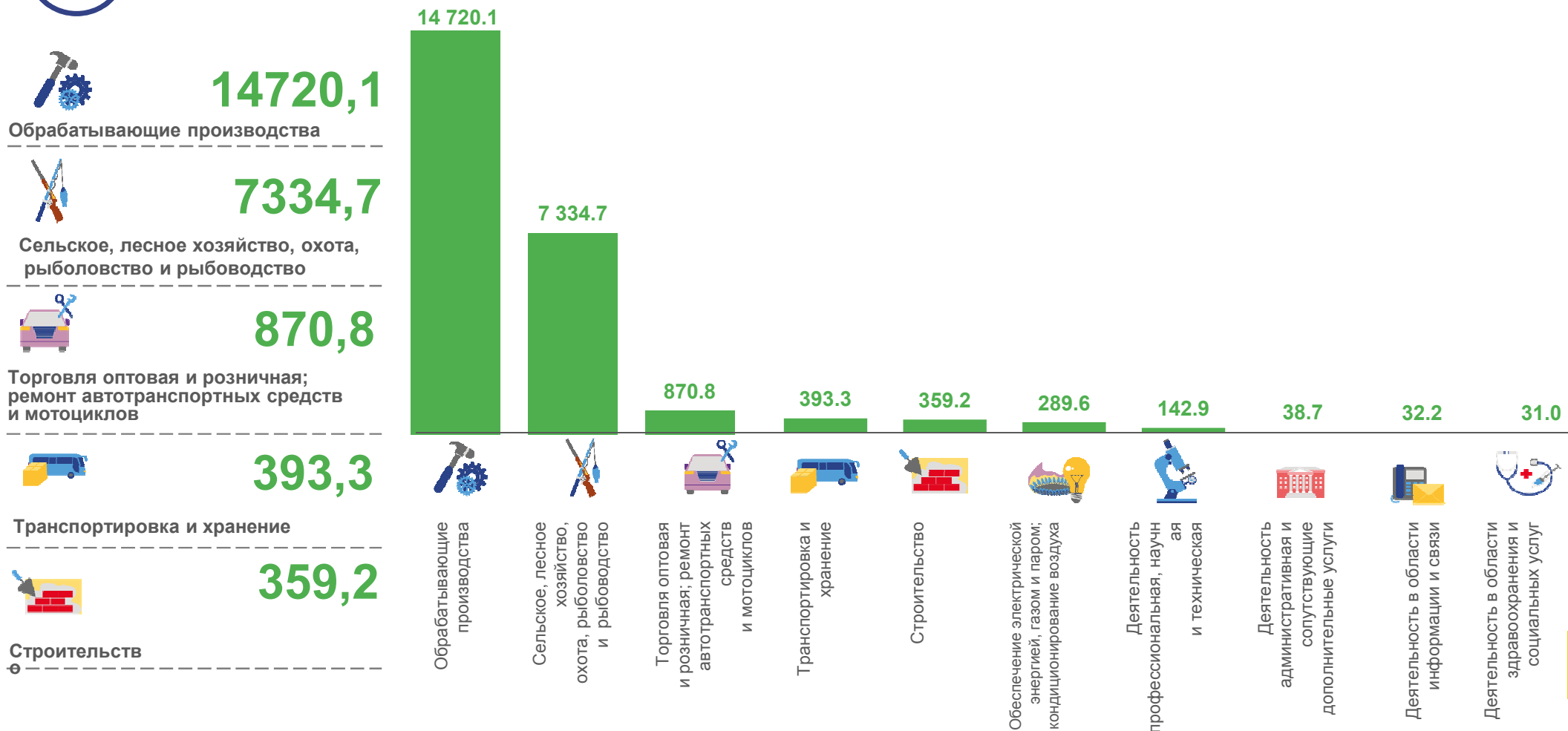




ПРИБЫЛЬ ОРГАНИЗАЦИЙ

январь – август 2022 г., млн. рублей

Всего **24375,7** млн руб.

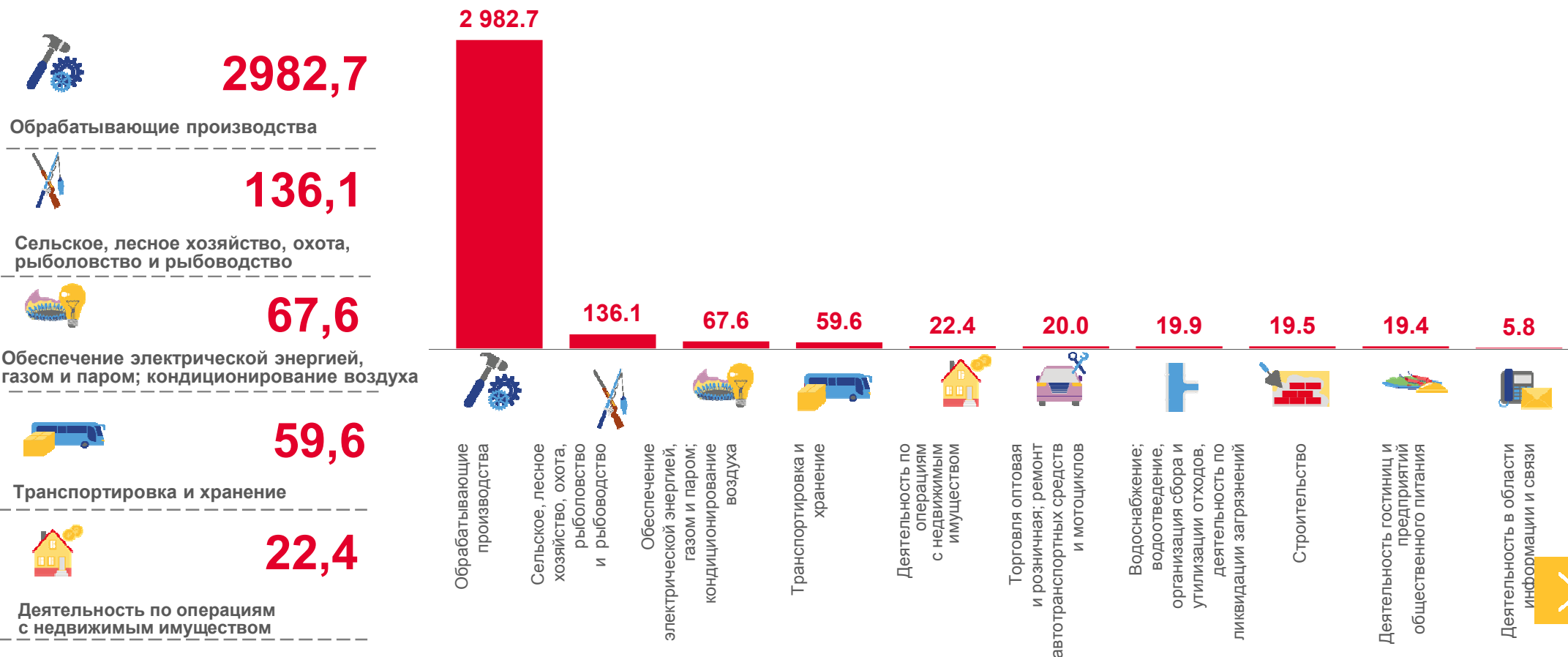




УБЫТОК ОРГАНИЗАЦИЙ

январь – август 2022 г., млн. рублей

Всего **3379,5** млн руб.





ДОЛЯ ПРИБЫЛЬНЫХ ОРГАНИЗАЦИЙ

январь – август 2022 г **75,6%** по Республике Мордовия



95,0%

Торговля оптовая и розничная; ремонт автотранспортных средств и мотоциклов



87,8%

Сельское, лесное хозяйство, охота, рыболовство и рыбоводство



84,0%

Деятельности в области здравоохранения и социальных услуг



83,3%

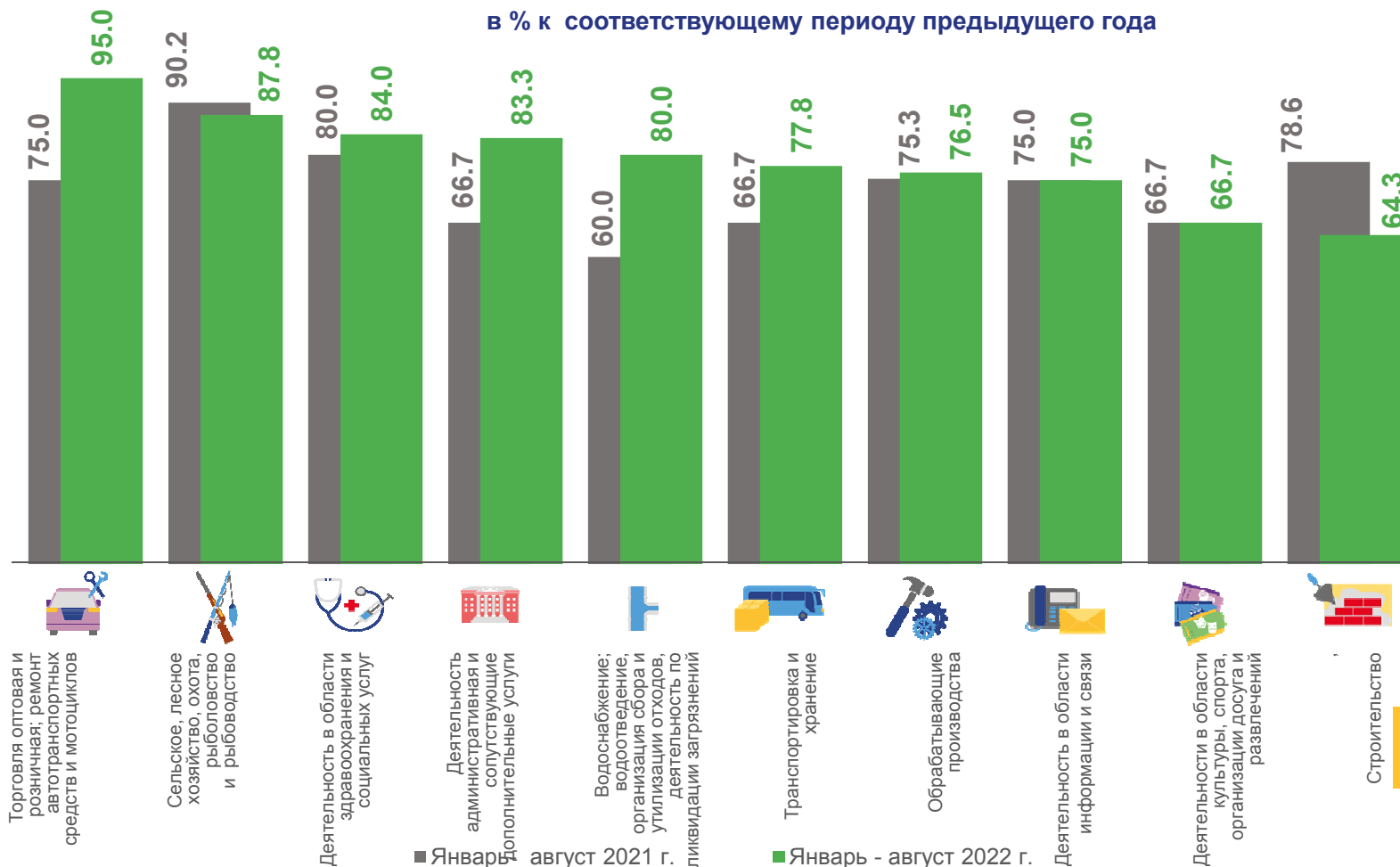
Деятельность административная и сопутствующие дополнительные услуги



80,0%

Водоснабжение; водоотведение, организация сбора и утилизации отходов, деятельность по ликвидации загрязнений

в % к соответствующему периоду предыдущего года





ДОЛЯ УБЫТОЧНЫХ ОРГАНИЗАЦИЙ

январь – август 2022 г


24,4% по Республике Мордовия

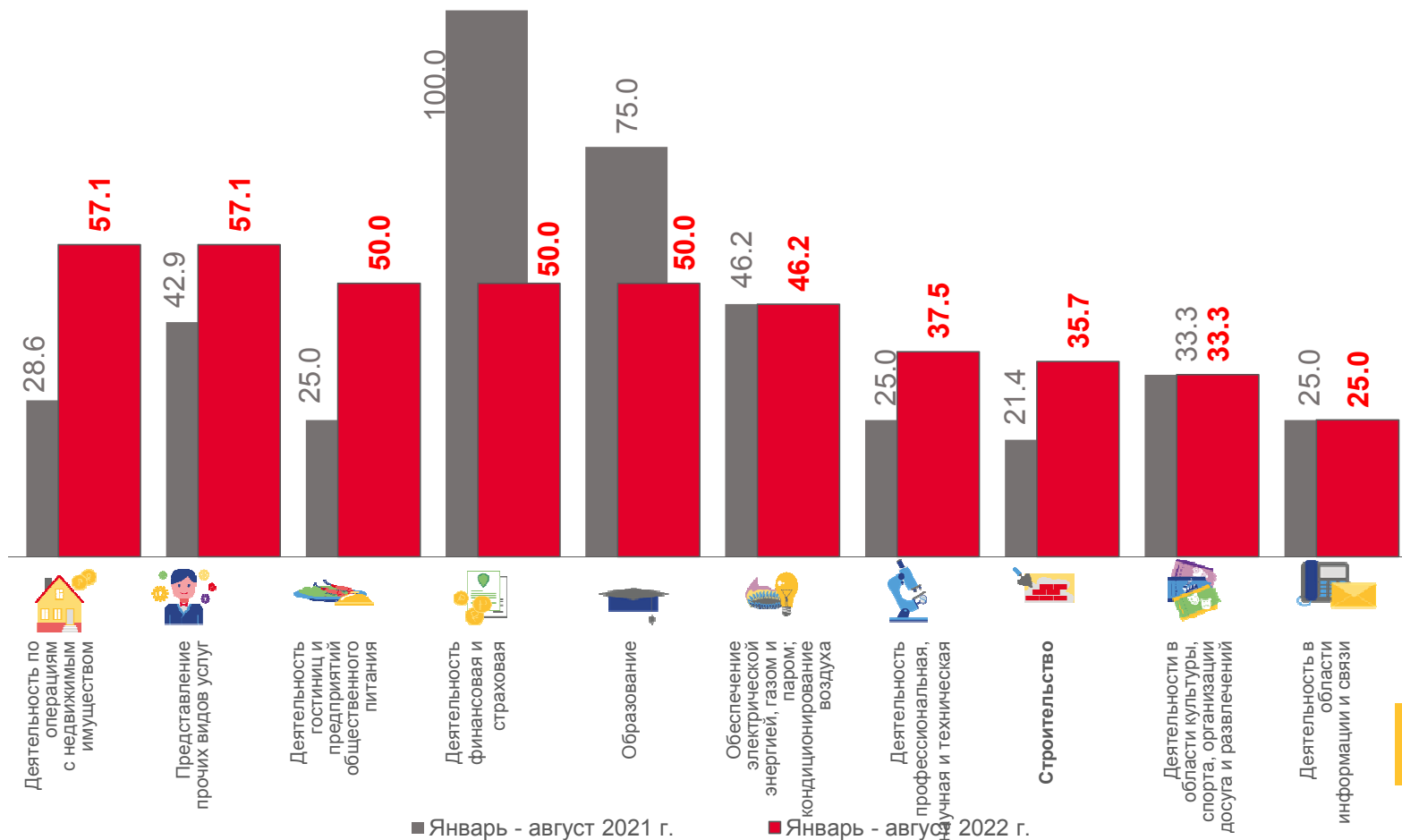
 **57,1%**
Деятельность по операциям с недвижимым имуществом

 **57,1%**
Представление прочих видов услуг

 **50,0%**
Деятельность гостиниц и предприятий общественного питания

 **50,0%**
Деятельность финансовая и страховая

 **50,0%**
Образование

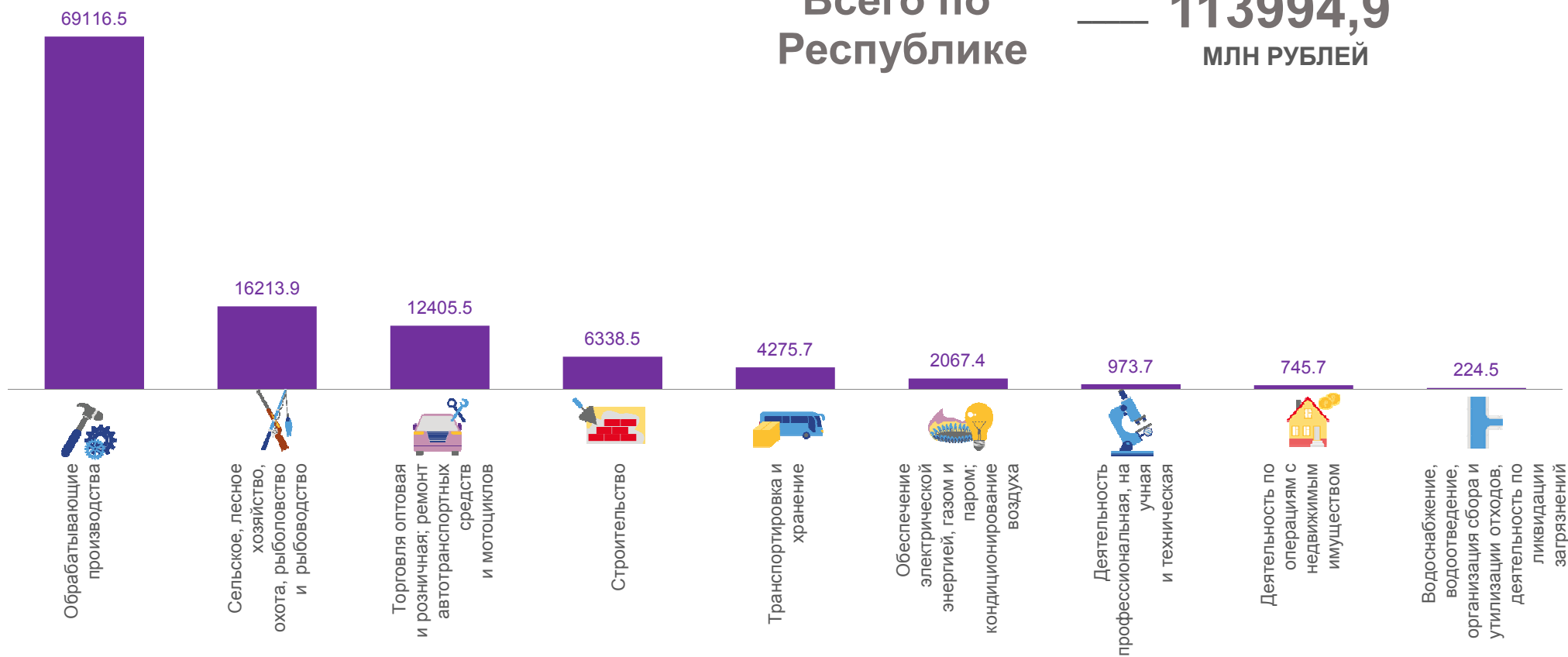




КРЕДИТОРСКАЯ ЗАДОЛЖЕННОСТЬ ОРГАНИЗАЦИЙ

январь – август 2022 г

Всего по
Республике — **113994,9**
МЛН РУБЛЕЙ



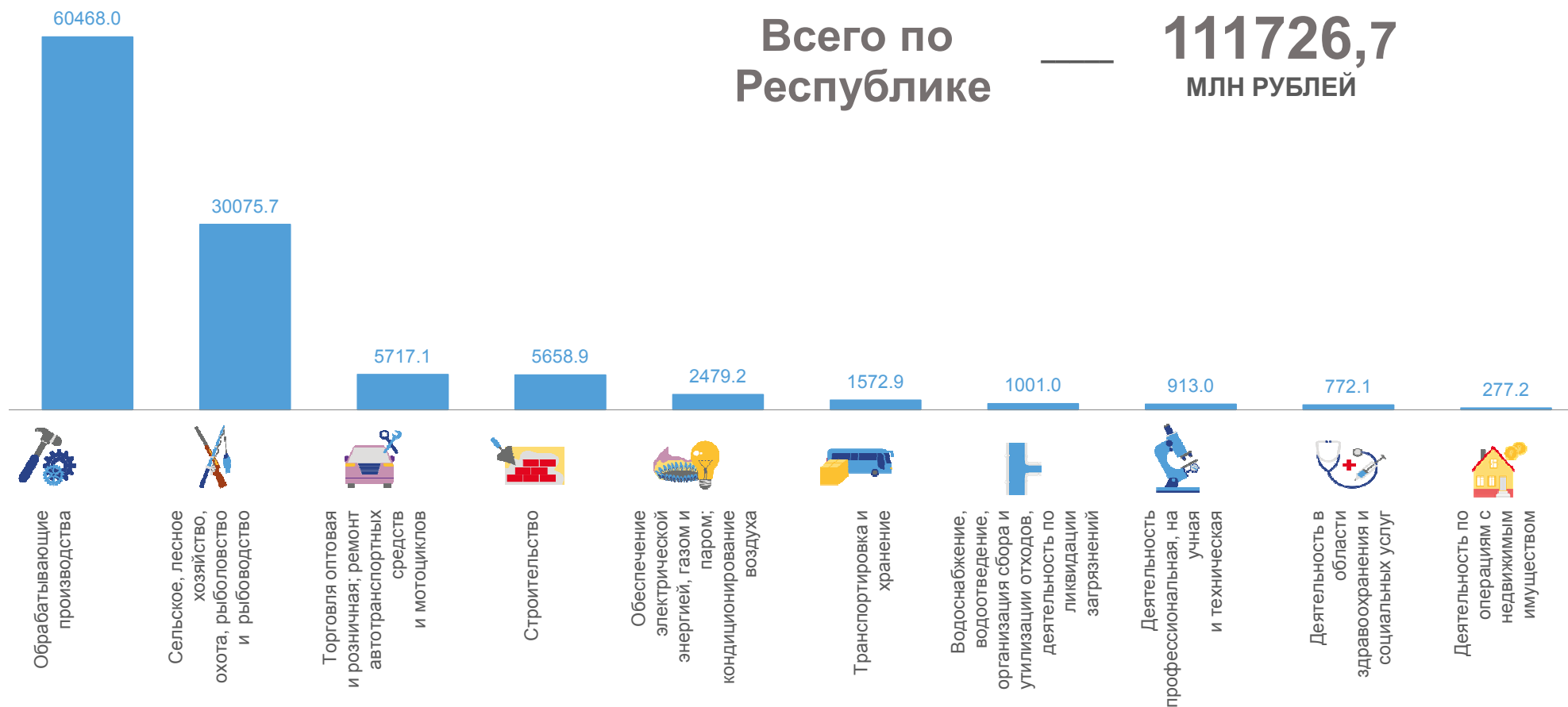


ДЕБИТОРСКАЯ ЗАДОЛЖЕННОСТЬ ОРГАНИЗАЦИЙ

январь – август 2022 г

Всего по
Республике

111726,7
МЛН РУБЛЕЙ



* ПО СОПОСТАВИМОМУ КРУГУ ОРГАНИЗАЦИЙ В СООТВЕТСТВИИ С МЕТОДОЛОГИЕЙ БУХГАЛТЕРСКОГО УЧЕТА





УДЕЛЬНЫЙ ВЕС ПРОСРОЧЕННОЙ ЗАДОЛЖЕННОСТИ

январь – август 2022 г.

в % к соответствующему периоду предыдущего года

Кредиторская задолженность

113994,9

МЛН РУБ.

просроченная

2995,2

МЛН РУБ.

Дебиторская задолженность

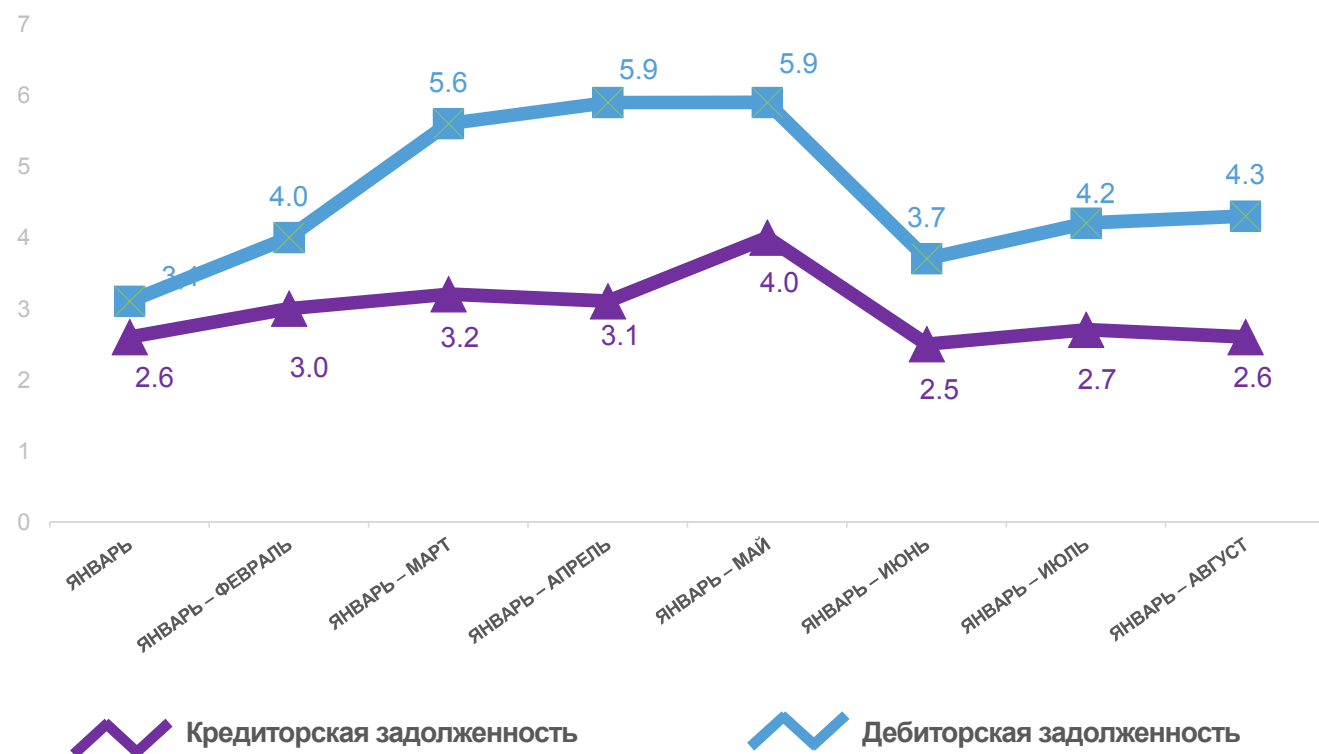
111726,7

МЛН РУБ.

просроченная

4750,7

МЛН РУБ.





ПРОСРОЧЕННАЯ КРЕДИТОРСКАЯ И ДЕБИТОРСКАЯ ЗАДОЛЖЕННОСТЬ

январь- август 2022 г., в %к общей кредиторской/дебиторской задолженности



Кредиторская задолженность



Дебиторская задолженность



* без субъектов малого предпринимательства, кредитных организаций, государственных (муниципальных) учреждений, некредитных финансовых организаций

СТРУКТУРА ПРОСРОЧЕННОЙ КРЕДИТОРСКОЙ ЗАДОЛЖЕННОСТИ

январь – август 2022 г* в % к итогу

2995,2 млн рублей по Республике Мордовия

поставщикам и подрядчикам

1713,5

МЛН РУБЛЕЙ

бюджеты всех уровней

279,2

МЛН РУБЛЕЙ

государственные бюджетные фонды

245,0

МЛН РУБЛЕЙ



* Без субъектов малого предпринимательства и организаций с численностью до 15 человек, без учета банков, страховых компаний и бюджетных организаций

